



# BILAN 2007

## Indicateurs d'activité de formation

## INDICATEURS GLOBAUX

- Bilan annuel de l'activité de formation
- Évolution de l'activité de l'Esen depuis 2004
- Intervenants
- Public formé

**P.3**

p. 4-5-6

p.7

p.8

p.9

## FORMATION STATUTAIRE

- Des CASU et des inspecteurs
- Des personnels de direction

**P.10**

p. 11

p.12

## FORMATION CONTINUE

- Par axe de formation
- Par public (enseignement scolaire ou enseignement supérieur)

**P.13**

p. 14

p.15

## ADAPTATION A L'EMPLOI

**P.16**

## FORMATION INTER INSTITUTIONNELLE

**P.17**

## FORMATION DES CADRES INTERNATIONAUX

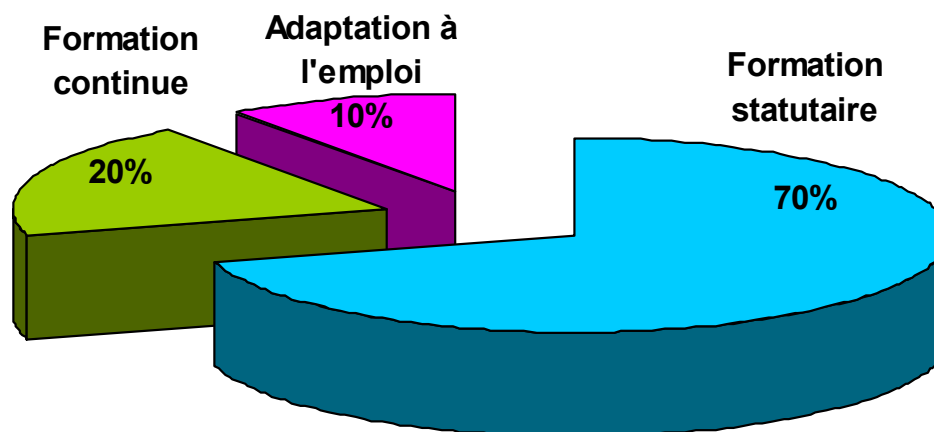
**P.18**

# INDICATEURS GLOBAUX

- **Bilan annuel de l'activité de formation**
  - par domaine d'activité p.4
  - par semestre p.5
  - par axe de formation p.6
  
- **Évolution de l'activité de l'Esen depuis 2004** p.7
- **Intervenants** p.8
- **Public formé** p.9

### PAR DOMAINE D'ACTIVITE

	Effectifs	Jours Stagiaires*
FORMATION STATUTAIRE	2076	19666
FORMATION CONTINUE	2475	5471
ADAPTATION A L'EMPLOI	765	2763
	<b>5 316</b>	<b>27900</b>



*Répartition en % des journées stagiaires*

\* Total à l'arrondi

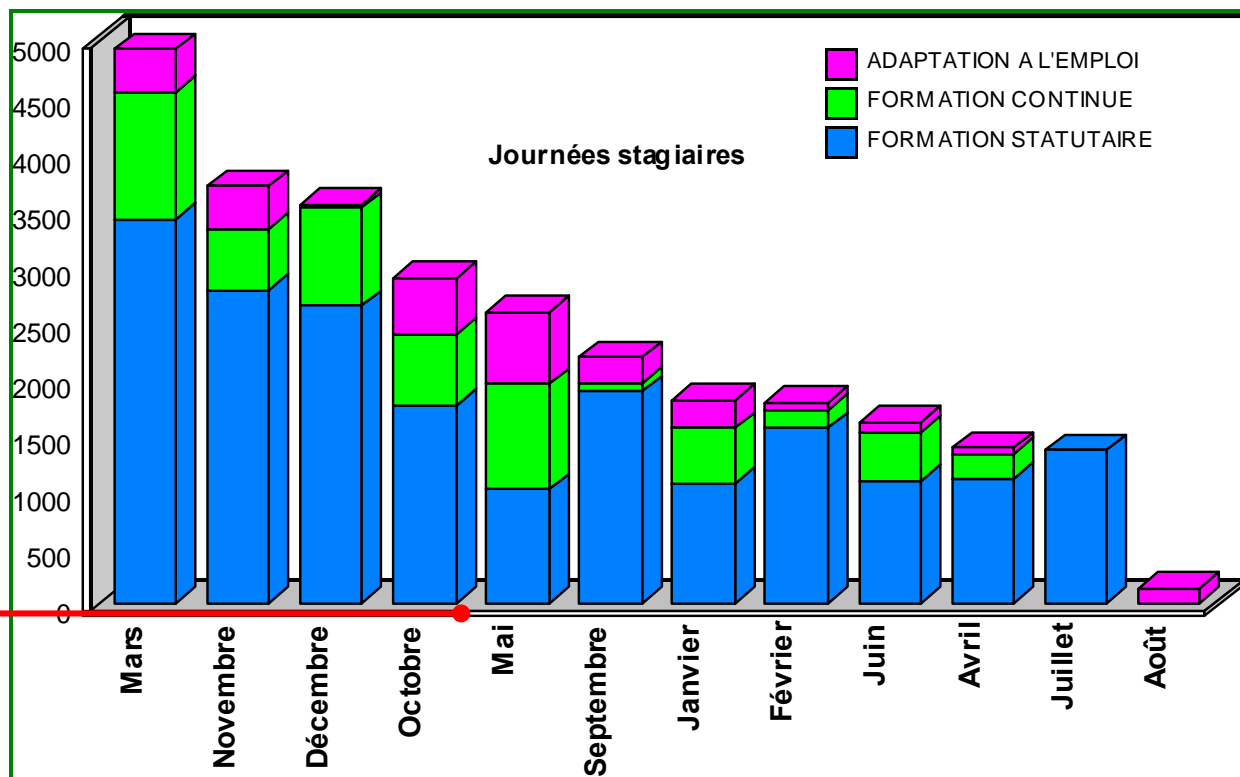
# BI LAN ANNUEL DE L'ACTIVITE DE FORMATION

## REPARTITION DES JOURNEES STAGIAIRES

### PAR SEMESTRE

**1er semestre** ◆-----▶ **14 085**

**2ème semestre** ◆-----▶ **13 815**

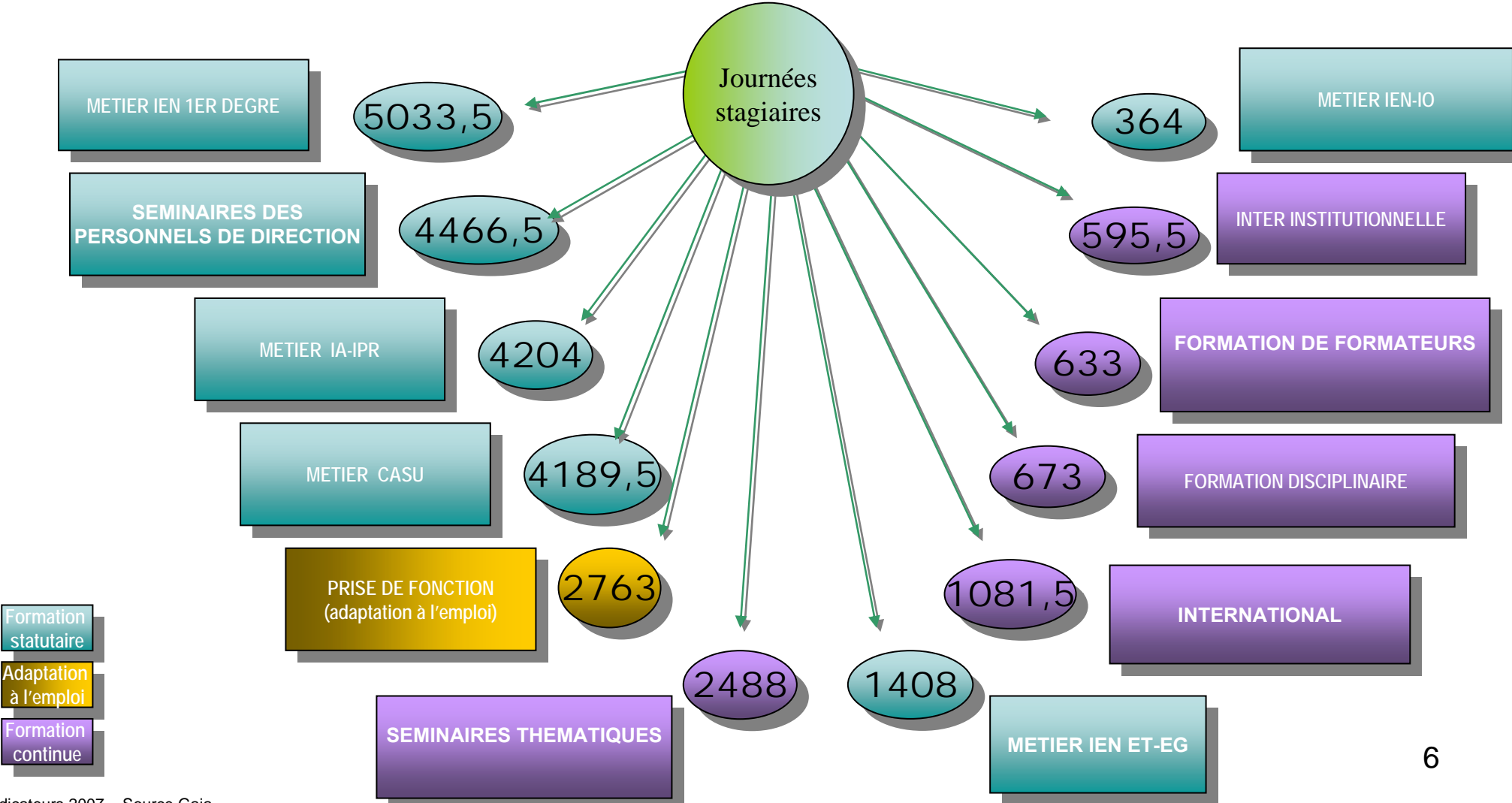


Plus de la moitié des journées stagiaires se déroulent sur 4 mois

# BI LAN ANNUEL DE L'ACTIVITE DE FORMATION

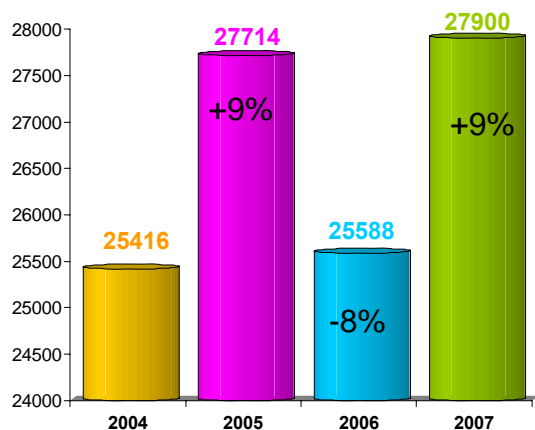
## REPARTITION DES JOURNEES STAGIAIRES

### PAR AXE DE FORMATION



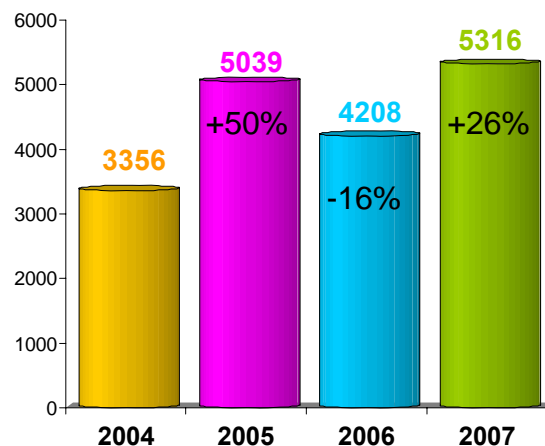
# ÉVOLUTION DE L'ACTIVITE DE L'ESEN DEPUIS 2004

## Évolution globale des journées stagiaires



L'évolution globale de l'activité de formation a augmenté de 10 % environ en 3 ans. Les années 2005 et 2007 sont représentatives de ce taux d'évolution malgré une baisse de 8% en 2006.

## Évolution globale des effectifs

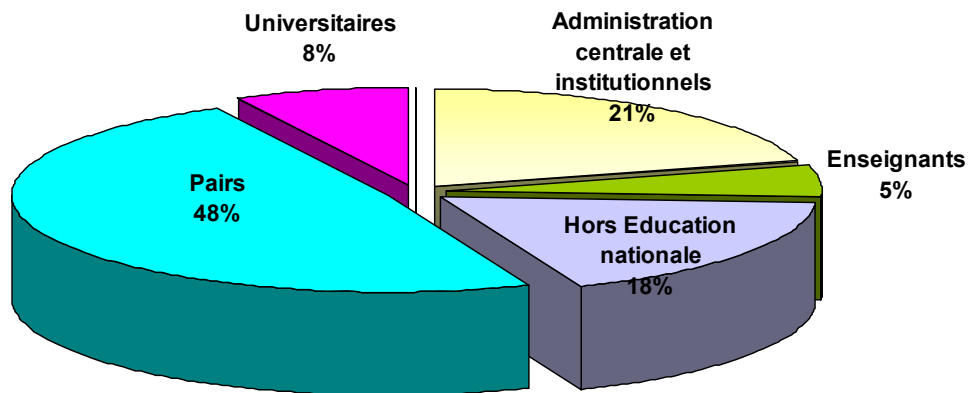


## Évolution par domaine d'activité des journées stagiaires

DOMAINES D'ACTIVITE	Années civiles			
	2004	2005	2006	2007
Journées stagiaires				
Séminaires des Personnels de Direction	3542	3532	3000	4467
Formation Initiale	17575	15467	15325	15199
<b>TOTAL FORMATION STATUTAIRE</b>	<b>21 117</b>	<b>18 999</b>	<b>18 325</b>	<b>19 666</b>
<i>Evolution</i>		-10%	-4%	7%
Relations Internationales	1307	1757	1668	1081,5
Formation Permanente	1478	4107	3092	4389,5
<b>TOTAL FORMATION CONTINUE</b>	<b>2785</b>	<b>5864</b>	<b>4760</b>	<b>5471</b>
<i>Evolution</i>		111%	-19%	15%
<b>TOTAL ADAPTATION A L'EMPLOI</b>	<b>1514</b>	<b>2851</b>	<b>2503</b>	<b>2763</b>
<i>Evolution</i>		88%	-12%	10%
<b>TOTAL</b>	<b>25 416</b>	<b>27 714</b>	<b>25 588</b>	<b>27 900</b>

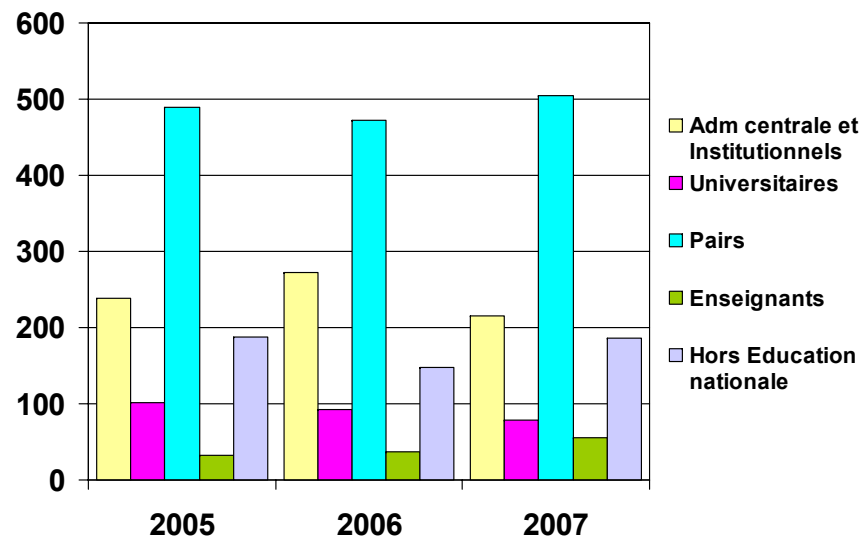
# INTERVENANTS

**PLUS DE 1000 INTERVENANTS ASSURENT DES SEQUENCES DE FORMATION A L'ESEN**



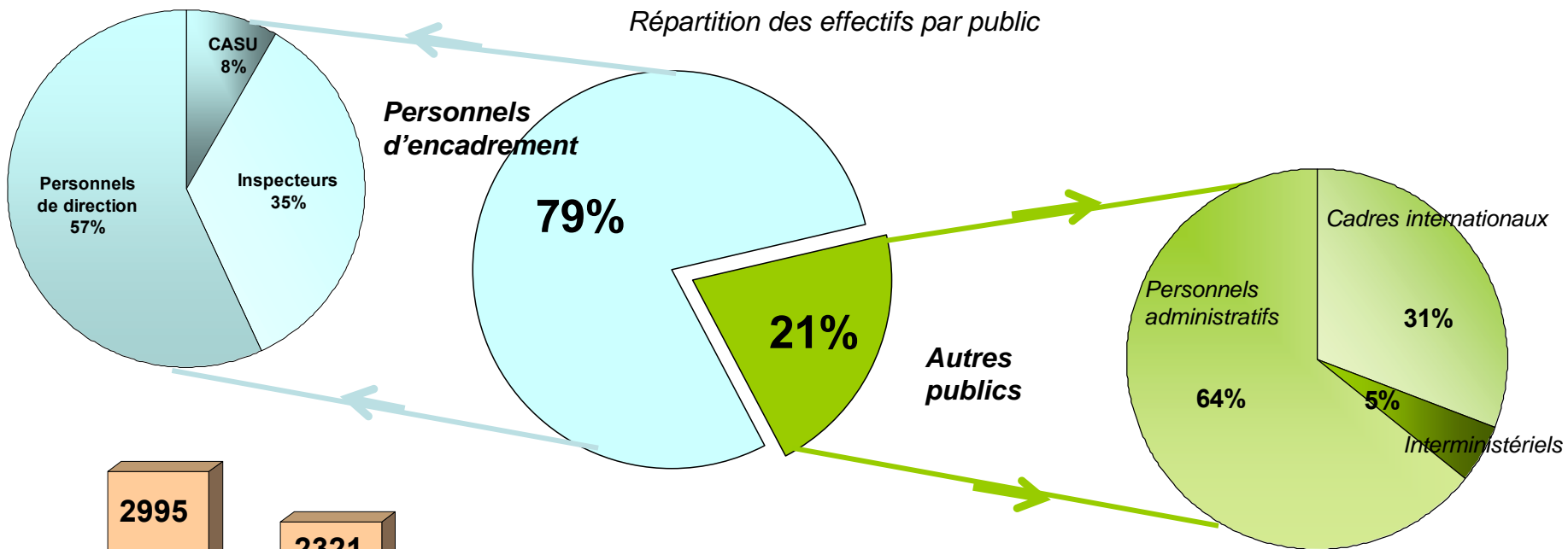
**Répartition en % des intervenants par grande typologie**

**Évolution DE 2005 à 2007**

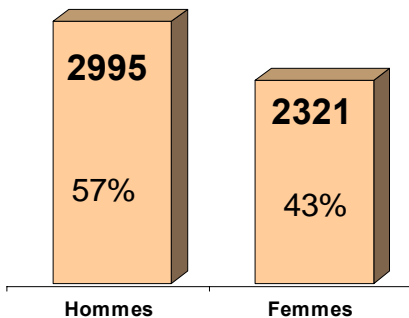


# PUBLIC FORME

Répartition des effectifs par public



Répartition des effectifs par sexe



# ■ FORMATION STATUTAIRE

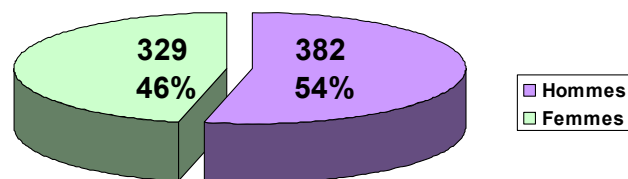
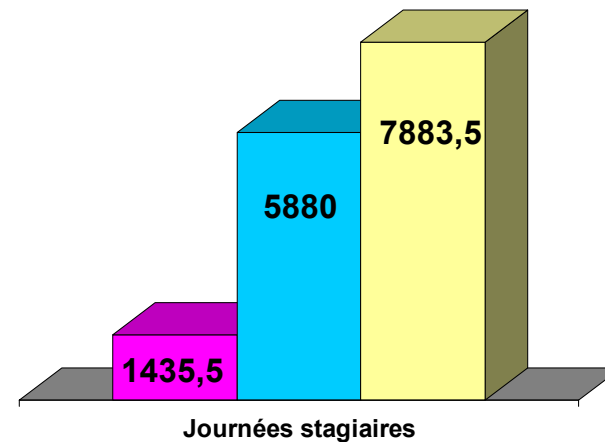
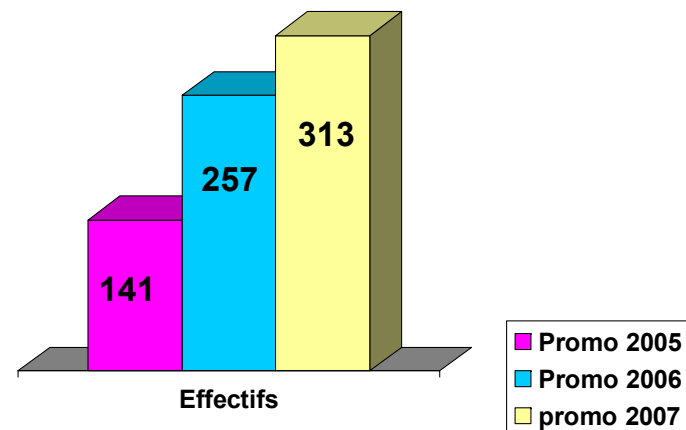
- DES CASU ET DES INSPECTEURS p.11
- DES PERSONNELS DE DIRECTION p.12

## Stagiaires présents sur l'année civile 2007

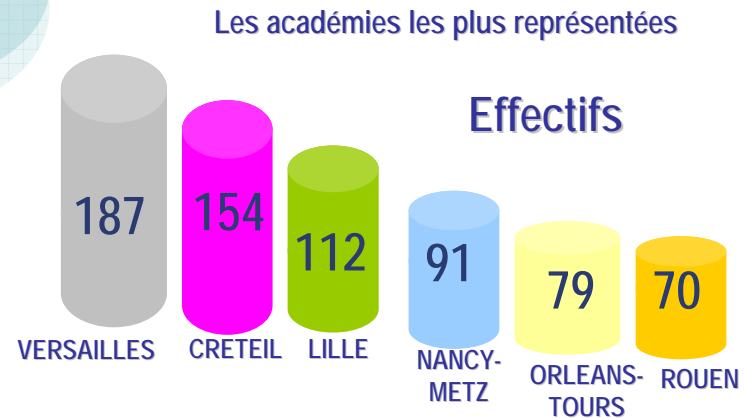
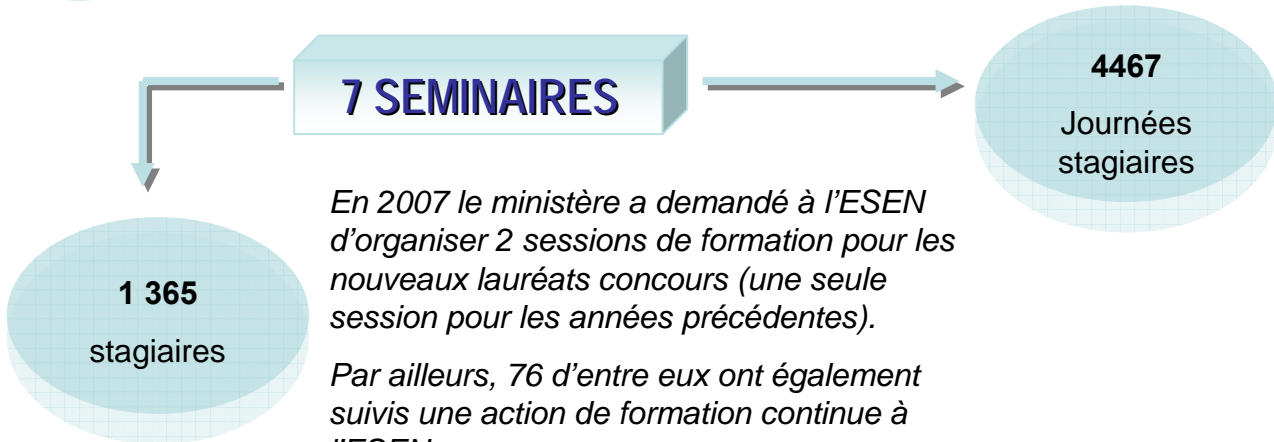
Promotions	Métiers	Effectifs	Jours Stagiaires
<b>PROMO 2005</b>	METIER CASU	42	147,0
	METIER IA-IPR	78	1025,0
	METIER IEN ET-EG	15	195,0
	METIER IEN-IO	6	68,5
<b>Total</b>		<b>141</b>	<b>1435,5</b>
<b>PROMO 2006</b>	METIER CASU	73	1815,5
	METIER IA-IPR	70	1151,0
	METIER IEN 1ER DEGRE	84	2325,0
	METIER IEN ET-EG	24	486,5
	METIER IEN-IO	6	102,0
<b>Total</b>		<b>257</b>	<b>5880,0</b>
<b>PROMO 2007</b>	METIER CASU	86	2227,0
	METIER IA-IPR	98	2028,0
	METIER IEN 1ER DEGRE	86	2708,5
	METIER IEN ET-EG	34	726,5
	METIER IEN-IO	9	193,5
<b>Total</b>		<b>313</b>	<b>7883,5</b>
		<b>711</b>	<b>15199</b>

**Promo 2005** : retour de promotion CASU -Inspecteurs 2ème année

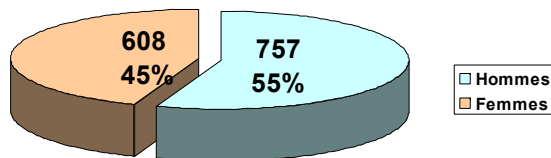
**Promo 2006 - 2007** : CASU- Inspecteurs 1ère et 2ème année



# FORMATION STATUTAIRE DES PERSONNELS DE DIRECTION

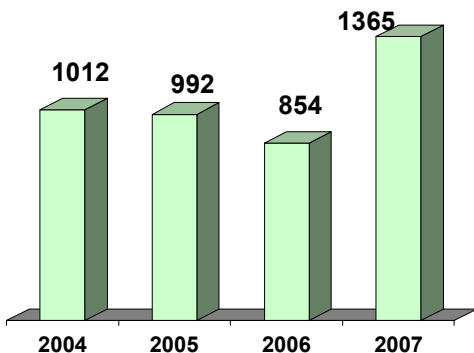
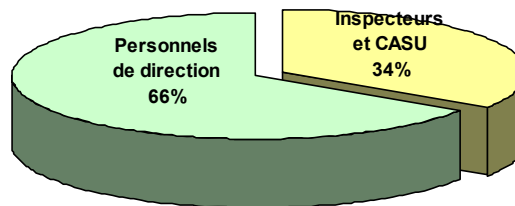


Répartition par sexe



Poids des personnels de direction

Sur l'ensemble des stagiaires en formation statutaire



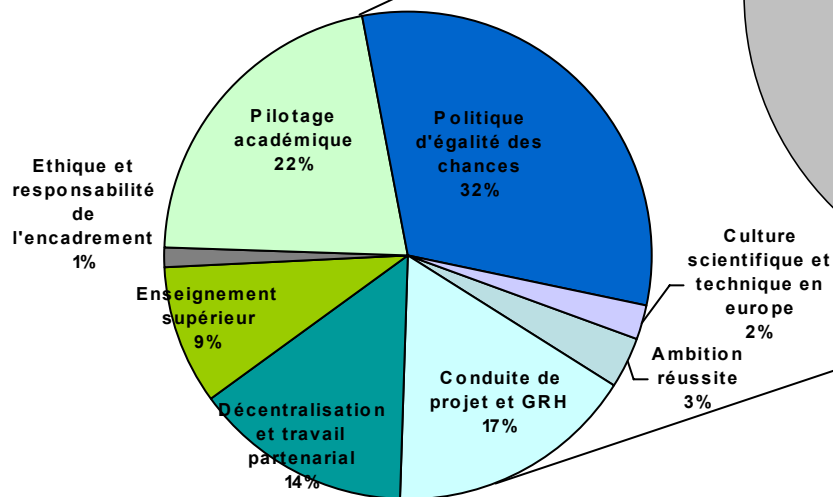
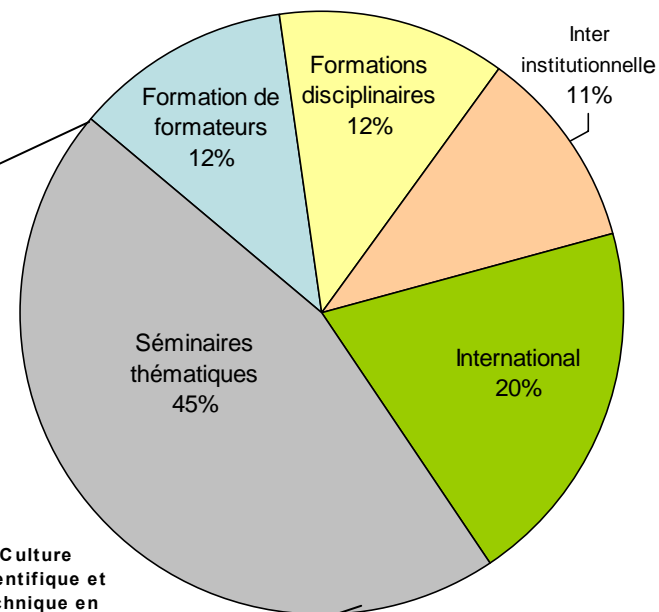
Évolution de 2004 à 2007 des personnels de direction en formation statutaire

# ■ FORMATION CONTINUE

- **PAR AXE DE FORMATION** **p.14**
- **PAR PUBLIC (enseignement scolaire ou enseignement supérieur)** **p.15**

# FORMATION CONTINUE PAR AXE DE FORMATION

AXES DE FORMATION	Effectif	Jours Stagiaires
FORMATIONS DE FORMATEURS	242	633,0
FORMATIONS DISCIPLINAIRES	324	673,0
INTER INSTITUTIONNELLE	147	595,5
INTERNATIONAL	364	1081,5
SEMINAIRES THEMATIQUES	1398	2488,0
	<b>2475</b>	<b>5471</b>



Répartition des journées stagiaires en séminaires thématiques

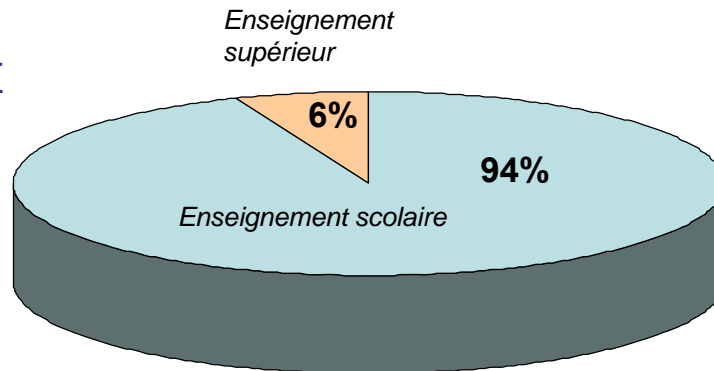
Journées stagiaires par axe de formation

## LES FORMATIONS SUIVIES PAR LES PERSONNELS

DE L'ENSEIGNEMENT SCOLAIRE

REPRESENTENT

3564 JOURNEES STAGIAIRES



DE L'ENSEIGNEMENT SUPERIEUR

REPRESENTENT

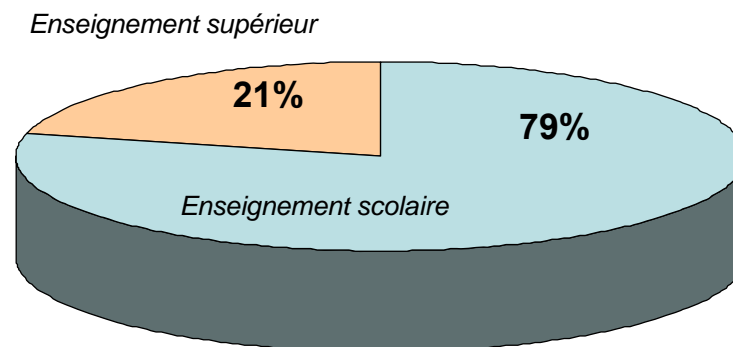
230 JOURNEES STAGIAIRES

**Répartition en % des journées stagiaires**

# ADAPTATION A L'EMPLOI

FORMATIONS	Jours Stagiaires
ACCUEIL ET FORMATION DES ADMINISTRATEURS CIVILS	8,0
ADAPTATION EMPLOI CONSECUTIVE PRISE FONCTION GRETA	134,0
AE DES PERSONNELS DE DIRECTION NOUVELLE-CALÉDONIE	8,0
CONSEILLERS DE RECTEUR NOUVELLEMENT NOMMES	75,5
DCIO	566,5
ET EG NOMMES SUR DES POSTES SPECIFIQUES	104,0
IA DSDEN ET IA A JOINT	123,0
LES EVOLUTIONS DANS LA POLITIQUE EDUCATIVE	72,0
LISTE D'APTITUDE CASU	41,5
LISTE D'APTITUDE INSPECTEURS	186,5
PRISE DE FONCTION A JOINTS CHEFS D'ETABLISSEMENT	355,0
PRISE DE FONCTION EN ADMINISTRATION CENTRALE	28,0
PRISE FONCTION CHEF D'ETABLISSEMENT	423,0
SEMINAIRE D'ACCUEIL DES INSPECTEURS GENERAUX	54,0
ADAPTATION A L'EMPLOI DES SGASU	34,0
EXERCER LA FONCTION DE DIRECTEUR D'UFR	92,0
GESTION DU PATRIMOINE DANS LES UNIVERSITES	252,0
SGEPES-ACU-SGASU MODULES DE PROFESSIONNALISATION	206,0
<b>Total</b>	<b>2763,0</b>

4/5 de l'activité est principalement destinée aux personnels de l'enseignement scolaire



Répartition en % des journées stagiaires

# FORMATION INTER INSTITUTIONNELLE

## Cadres de l'Éducation nationale et autres partenaires

**147 PARTICIPANTS POUR 596 JOURNEES STAGIAIRES**

FORMATIONS	Effectifs	Jours Stagiaires
CYCLE DE MANAGEMENT SUPERIEUR	6	42
RENCONTRES INTERPROFESSIONNELLES DU SERVICE PUBLIC	4	7
RESP DEVELOPPEMENT DES COMPETENC ES	1	3
SESSIONS INTER-ECOLES DU RESP - 5 AU 9 MARS 2007	136	544

● **LES SESSIONS INTER ECOLES du RESP REPRESENTENT:**

- 80 STAGIAIRES DE L'ÉDUCATION NATIONALE (CASU, INSPECTEURS 1RE ANNÉE, PERSONNELS DE DIRECTION)
- 56 STAGIAIRES DES AUTRES ECOLES DU RESP

Sur les 28 stages organisés par le RESP, **276 JOURNEES STAGIAIRES SE SONT DERouleES à l'ESEN** sur les thèmes :

Éthique et déontologie des fonctionnaires – La prise de décision – L'intégration socioprofessionnelle des personnes handicapées.

● **LES ACTIVITES CO-ORGANISEES PAR L'ESEN ET LES AUTRES ECOLES DU RESP SONT REPRESENTEES PAR :**

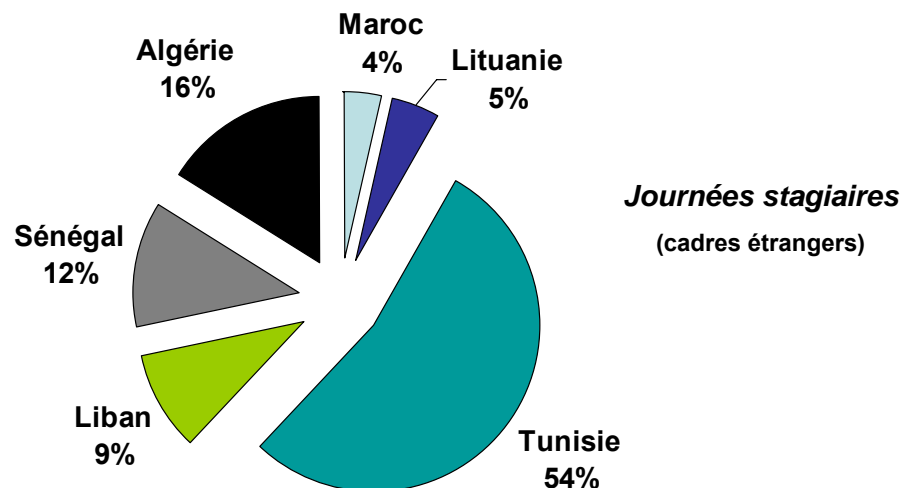
Les séminaires Inter institutionnels, les groupes de professionnalisation recherche et formation et les groupes métiers (mutualisation de pratique).

# FORMATIONS DES CADRES INTERNATIONAUX

## Cadres Etrangers

PAYS	Effectifs
ALGERIE	40
LIBAN	10
MAROC	36
LITUANIE	24
SENEGAL	25
TUNISIE	155
	<b>290</b>

Personnels d'encadrement étrangers.



**La part des formations effectuées pour les états membres de l'union européenne est très faible (seulement 5% des journées stagiaires).**

**Pour les formations hors U.E., la formation des Inspecteurs Tunisiens est la plus représentative avec 537 journées stagiaires.**

**Délégations Étrangères :** Hauts responsables des ministères étrangers de l'éducation : 53 participants.

**Réseau européen d'échanges :** 21 participants.