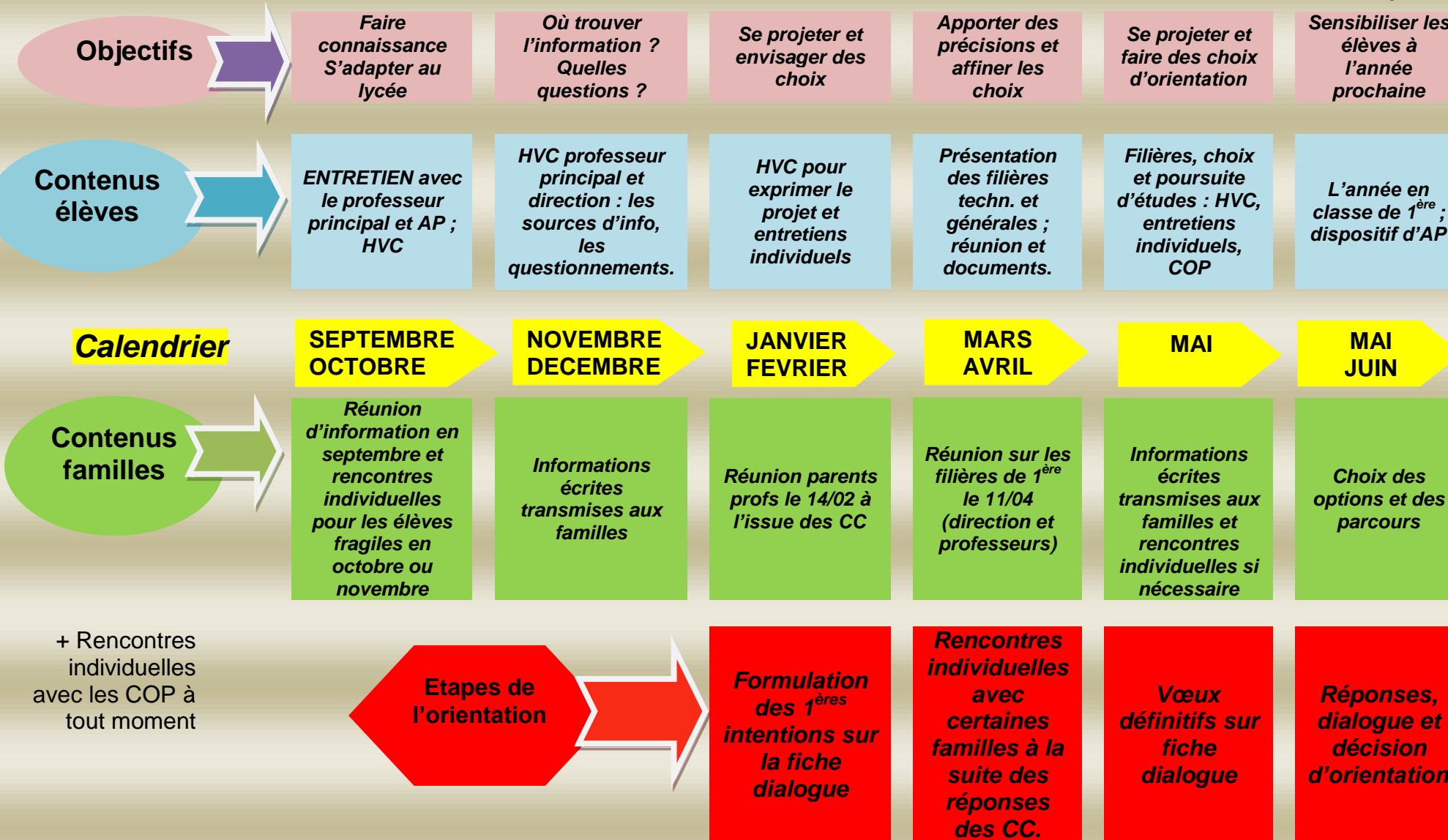






# Construire le projet d'orientation pendant l'année de seconde





# Poursuivre la construction du projet d'orientation en 1<sup>ère</sup> et Tle



## Objectifs

Adaptation aux exigences du cycle et de la filière

Les échéances?  
Faire le point

Se projeter et faire des choix

Prise d'informations

Se projeter et faire des choix d'orientation

Sensibiliser les élèves à l'année prochaine

## Contenus élèves

ENTRETIEN avec le professeur principal et AP ; HVC

1ères : passeport DACOR en HVC (pp et direction)  
Tles : serious game, info filières, info passeport au CDI

Tles : début de la procédure APB  
1ères : serious game, info filières, passeport au CDI  
Préparation PO université

Portes ouvertes Université le 6/02  
Forum post bac au lycée Marey 25 janvier

Contacts avec l'enseignement supérieur pour les 1ères ; AP orientation ; présentation des spécialités de Tle  
Exposition CDI

L'année en classe de Tle ; dispositif d'AP

## Calendrier

SEPTEMBRE  
OCTOBRE

NOVEMBRE  
DECEMBRE

JANVIER  
FEVRIER

un temps fort

MARS  
AVRIL

MAI  
JUIN

## Contenus familles

Information écrite en septembre sur le déroulement de l'année

Informations écrites transmises aux familles  
Réunion info post bac le 4/12

Réunion parents profs le 17/01 en Tle et le 31/01 en 1ère

Prise d'informations dans les établissements du supérieur

Informations écrites aux familles et rencontres individuelles si nécessaire

Choix des options et des parcours

Rencontres individuelles avec les COP à tout moment

## Etapes de l'orientation

Formulation des intentions sur APB : du 20/01 au 20/03

Avis des professeurs et de la direction ; orientation active

Ajustements des vœux définitifs sur APB

Réponses et conseils pour les 1ère

