

SCOLARISATION DES ÉLÈVES HANDICAPÉS

Problématique et avancement de la mise en œuvre
de la loi du 11 février 2005

ENQUÊTE ÉLÈVES HANDICAPÉS
scolarisés en écoles, collèges, lycées,
lycées professionnels
année 2008-2009

Pierre-François Gachet
DGESCO ASH

ESEN - 18 mai 2009

ÉLÈVES HANDICAPÉS SCOLARISÉS

1^{er} et 2nd degrés (Public + Privé)

□ ÉTABLISSEMENTS SCOLAIRES :

162 000 en 2007-2008

174 673 en 2008-2009

- dont 7% privé
- + 91 % depuis 2002
- 84% à temps plein

□ ÉTABLISSEMENTS MÉDICO-ÉDUCATIFS et HOSPITALIERS :

72 500 (2007-2008 : scolarisés exclusivement dans l'établissement)

ÉVOLUTION EFFECTIFS HANDICAPÉS SCOLARISÉS par niveau de formation

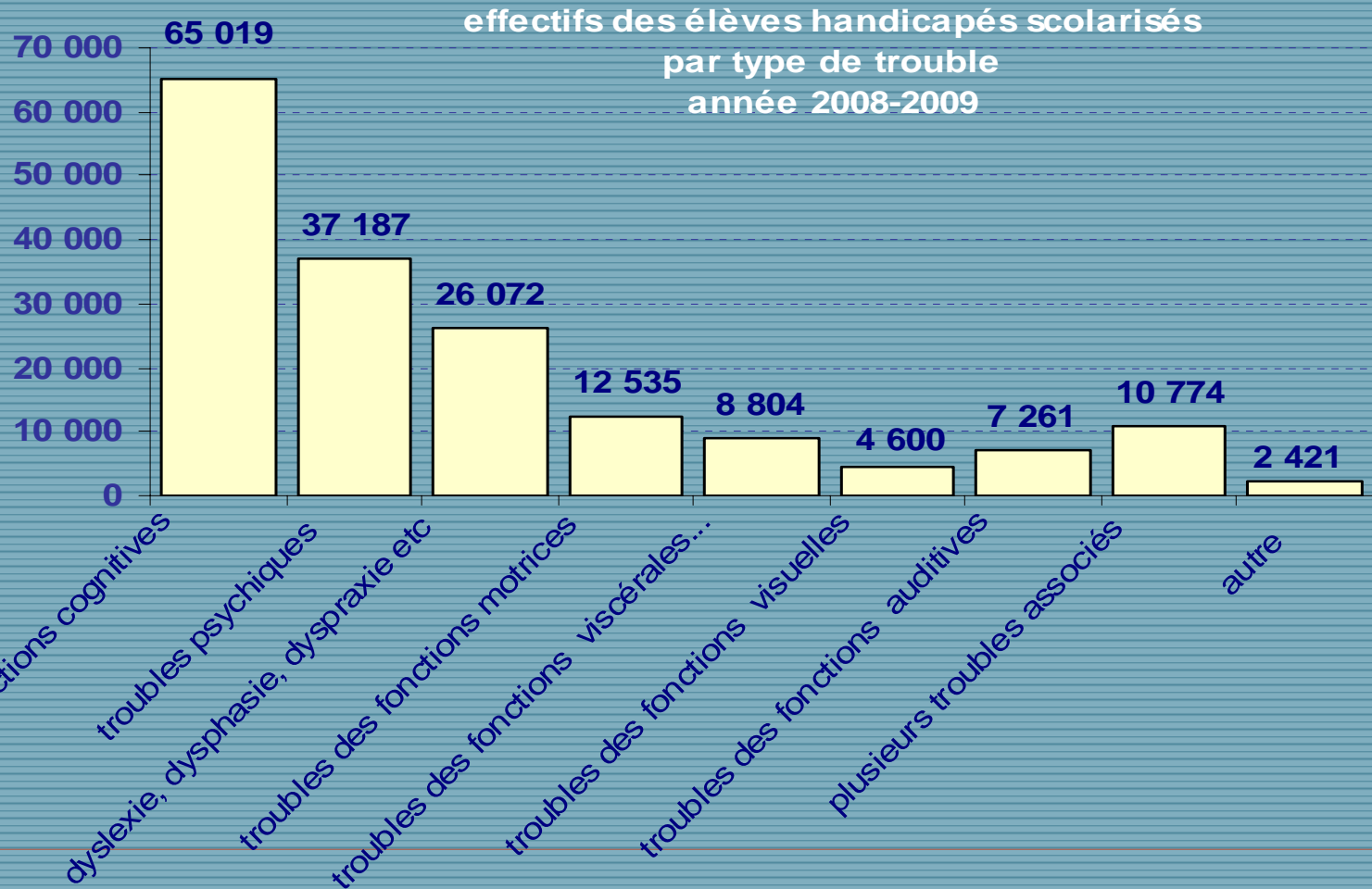
Niveau d'enseignement	rentrée 2008	Évolution rentrée 2007- rentrée 2008 (%)
Préélémentaire	34 798	0,2
Élémentaire	79 684	6,3
Total premier degré	114 482	4,4
Collège	50 039	15,8
Lycée	5 555	1,4
CAP-BEP	3 717	22,6
BAC PRO	880	40,1
Total second degré	60 191	15,0
Tous niveaux	174 673	7,8

Niveaux de scolarisation en classe ordinaire et en dispositif collectif (CLIS et UPI)

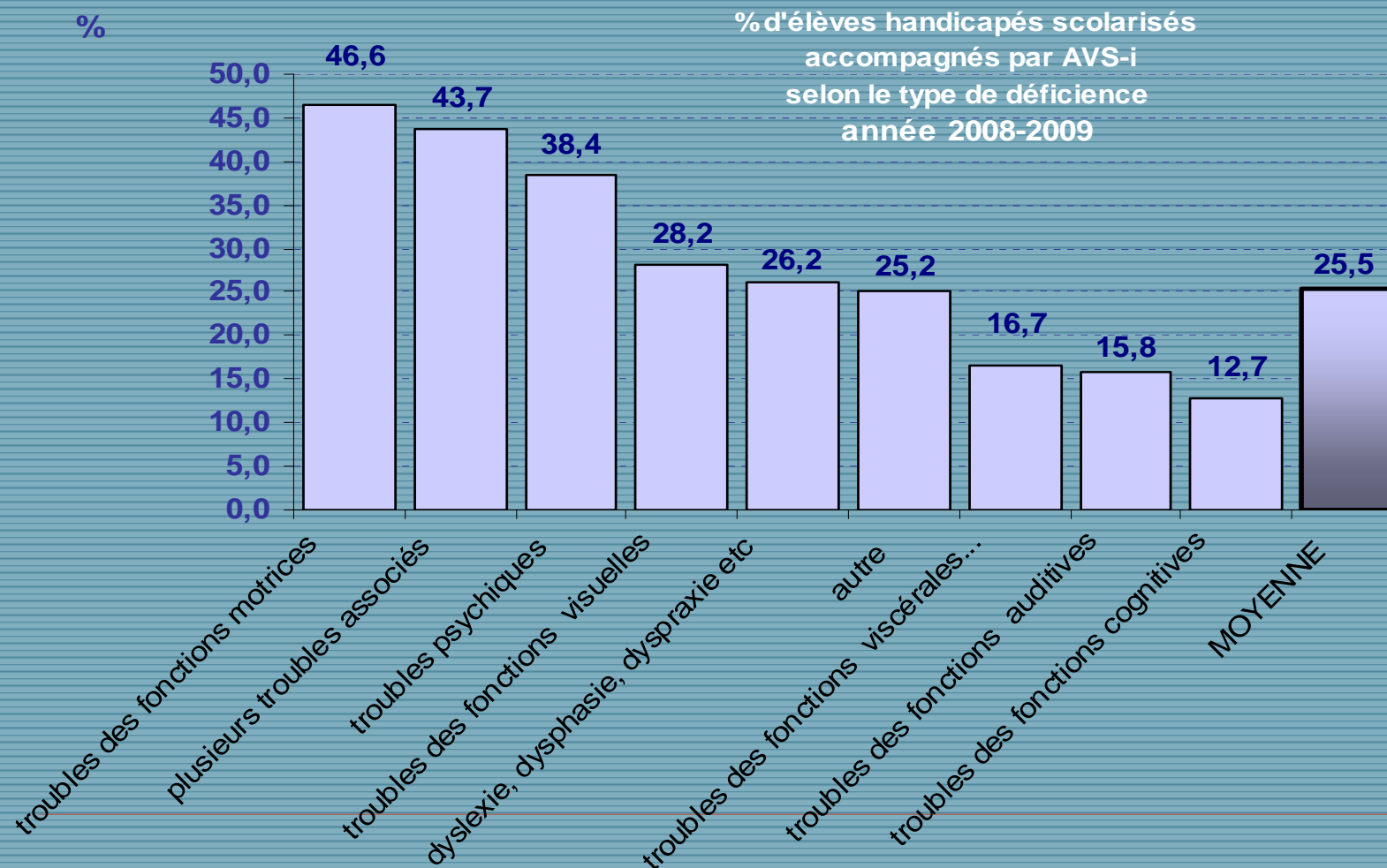
2008-2009

Niveau d'enseignement (# âge)	année scolaire 2008-2009			
	classe ordinaire	dispositif collectif	TOTAL	% dispositif collectif
Préélémentaire	27 691	7 107	34 798	20,4
Elémentaire	46 560	33 124	79 684	41,6
premier degré	74 251	40 231	114 482	35,1
Collège	36 140	13 899	50 039	27,8
Lycée	5 456	99	5 555	1,8
CAP-BEP	3 242	475	3 717	12,8
BAC PRO	859	21	880	2,4
second degré	45 697	14 494	60 191	24,1
Ensemble	119 948	54 725	174 673	31,3

EFFECTIFS SCOLARISÉS selon le type de trouble 2008-2009



ACCOMPAGNEMENT par un AVS-i selon le type de trouble 2008-2009



Situation des « AVS-i »

mars 2009

- Nombre d'AED-AVS-i : 9 728 ETP
 - Nombre d'EVS-AVS-i : 7 454 ETP
 - Soit **un total de 17 182** ETP sur mission AVS-i
 - Plus de 24 000 personnes physiques
 - **46 081** enfants avec notifications dont 2 550 en attente (au 16 mars 09)
-

Les CLIS

2008-2009

France (m tro+dom)

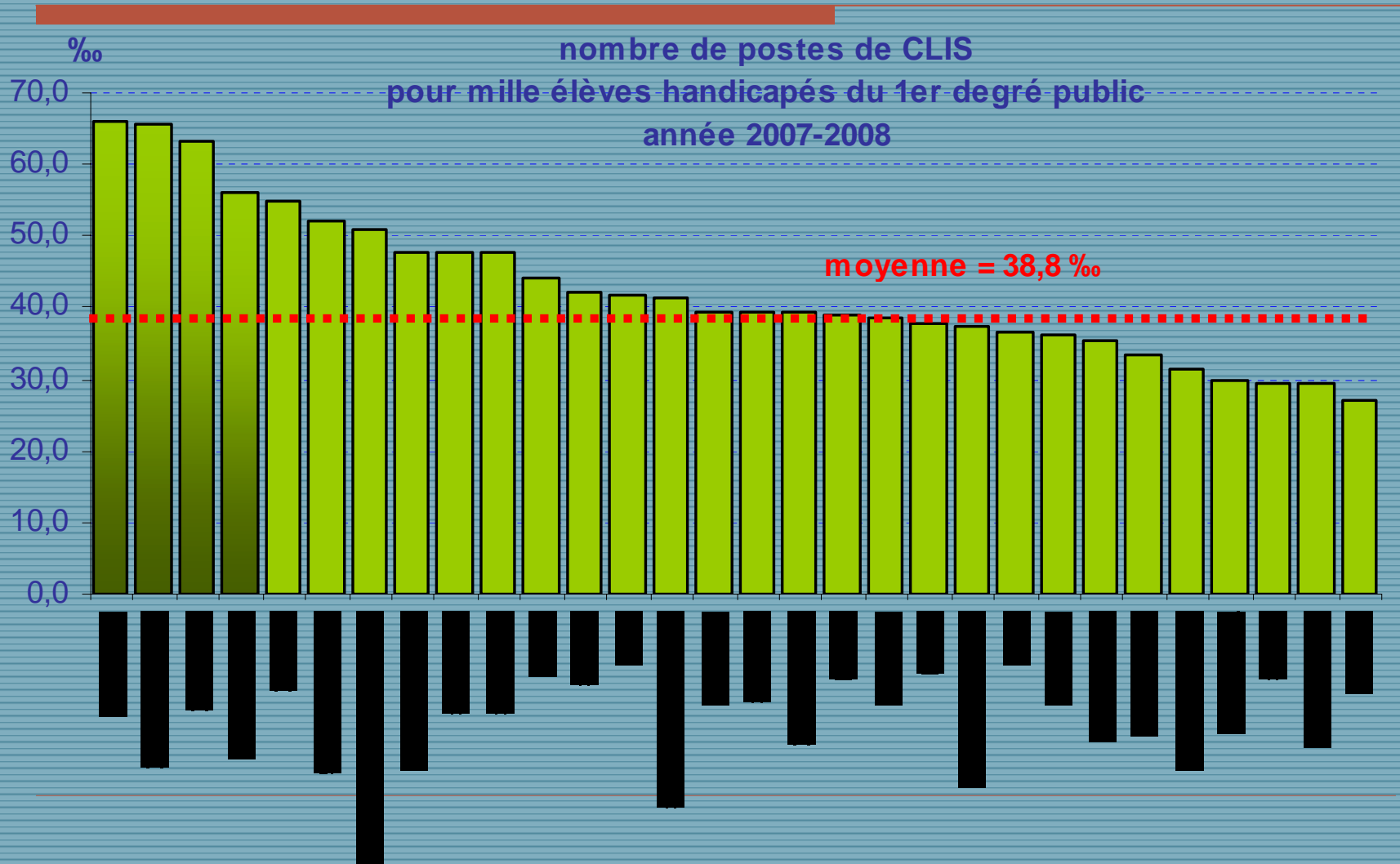
CLIS 1	(TFC)	3 525	(91,6%)
CLIS 2	(TFA)	121	(3,1%)
CLIS 3	(TFV)	57	(1,5 %)
CLIS 4	(TFM)	147	(3,8%)
Total RS 2008 (Pu) :		3 850	

Total RS 2008 (Pu+Pr ; 5%) : 4050

Densité des CLIS

(écoles publiques uniquement)

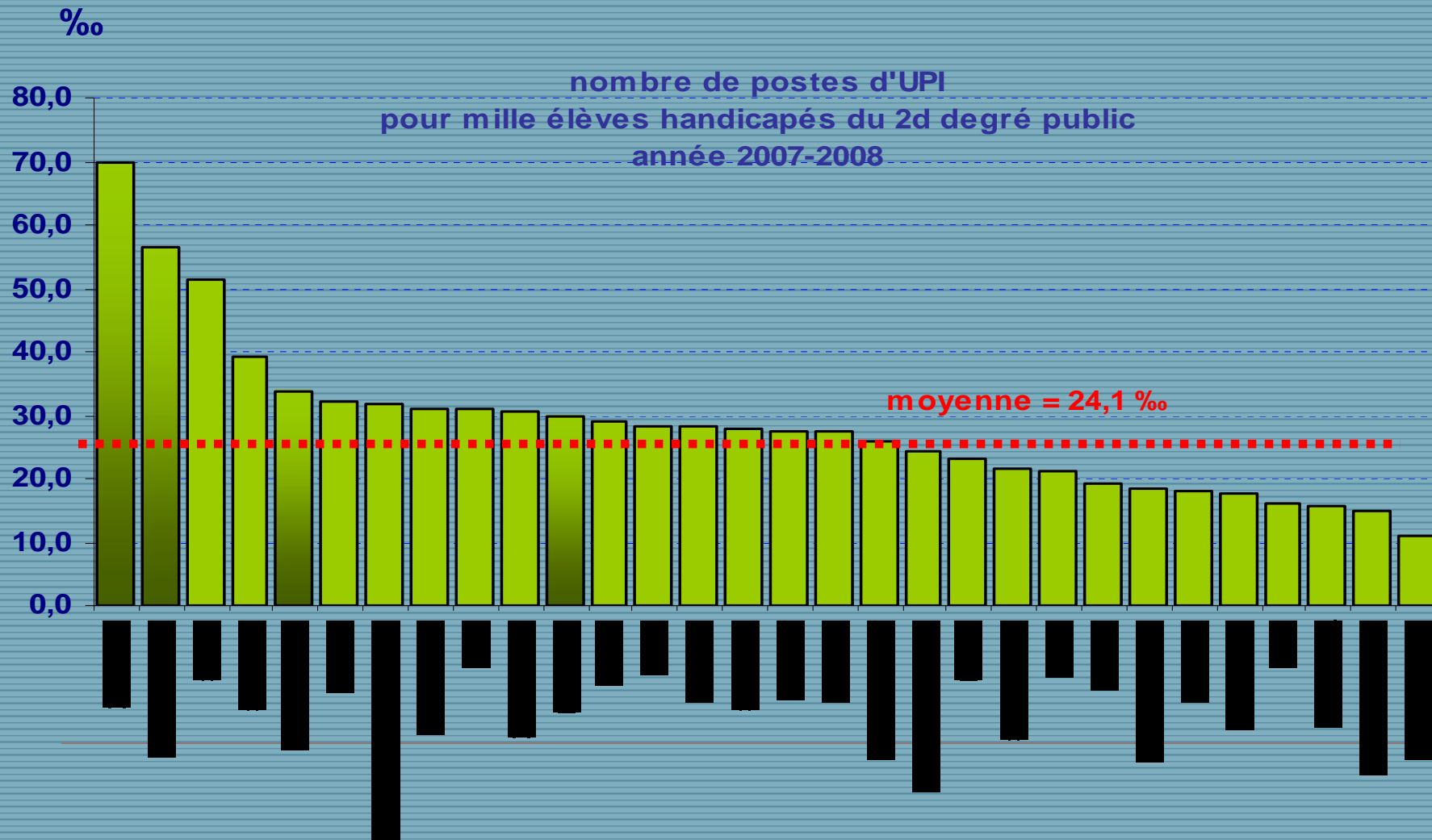
2007-2008



Densité des UPI

(secteur public)

2007-2008



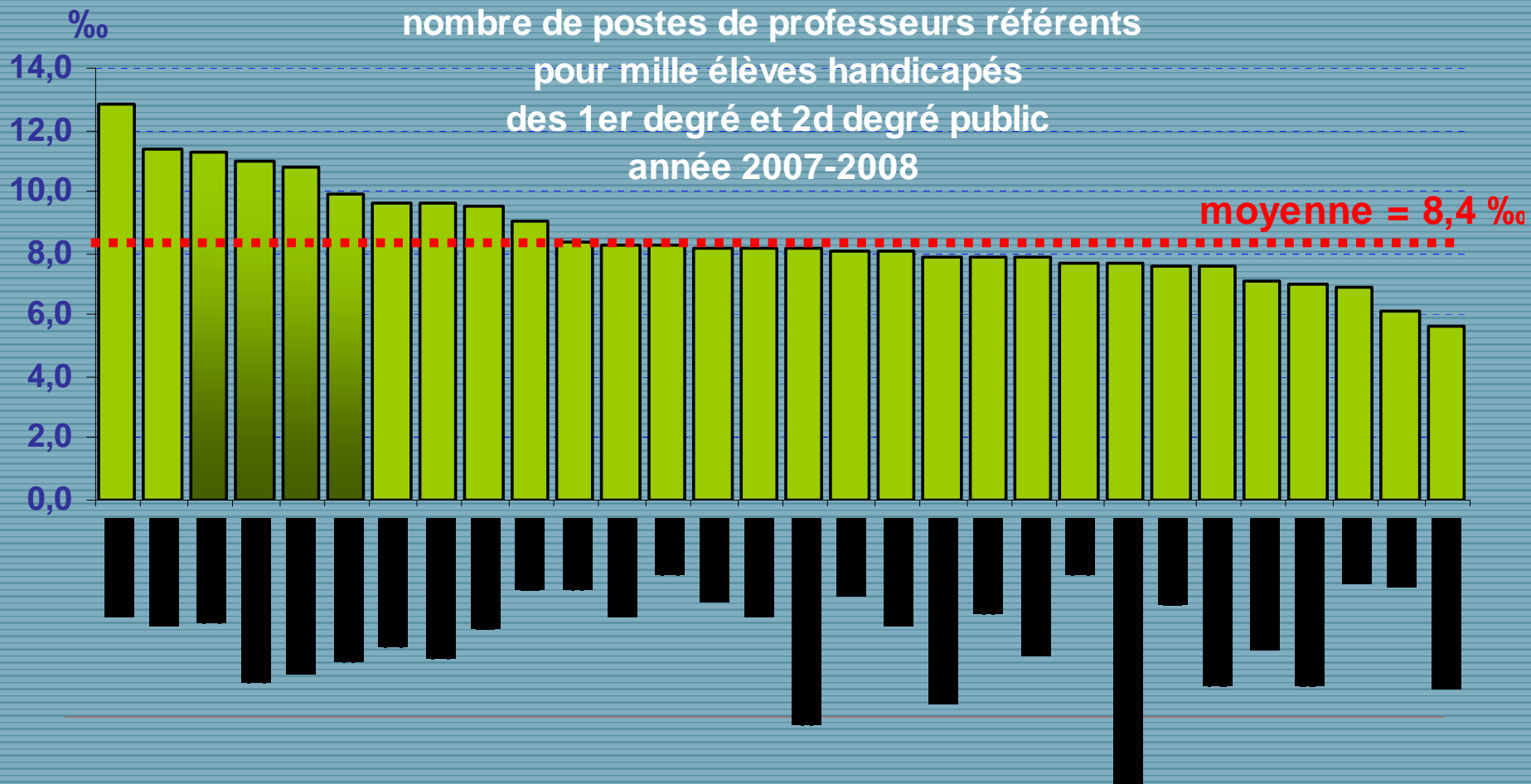
Nombre d'élèves par structures

	élèves	structures ou dispositif	ratio
Clis	33 124	4050	8,2
UPI	14 494	1548	9,4

Enseignants référents

- Nombre postes RS 06 : 950
 - Nombre postes RS 07 : 1214
 - Nombre postes RS 08 : 1275
- (1307 enseignants)**
- Dont programme second degré : 54
-

Nombre de postes d'enseignants référents (public) pour mille élèves handicapés scolarisés 2007-2008



Les grands axes de l'action du ministère

2008 -2010

- **Une meilleure définition des PPS :**
 - Le rôle des équipes de suivi de la scolarisation
 - **Le déploiement des enseignants référents :**
 - 1307 aujourd'hui, un objectif de 1600 en 2010
 - Des formations spécifiques (PAF)
 - Des moyens pour fonctionner
 - Une meilleure reconnaissance : chantier en cours...
-

Les grands axes de l'action du ministère

2008 -2010

- L'accompagnement par un AVS : une meilleure adéquation besoin-réponse
- Une meilleure professionnalisation des AVS
 - Par l'adaptation au poste (moins de 5% des AVS en attente de formation)
 - Par la préparation de la sortie de contrat
- Le MPA : une nécessaire continuité entre les niveaux, notamment avec le « Sup »
- Le dispositif « Aide Handicap École » :

0 810 555 500

Les grands axes de l'action du ministère

2008 -2010

- ❑ La mise en œuvre des coopérations entre secteur médico-social et établissements scolaires :
 - ❑ **décret « coopération »**
 - ❑ **arrêté unité d'enseignement** (2 avril 2009)
 - ❑ La constitution d'un réseau d'inspecteurs du 2nd degré
 - ❑ La conférence européenne de Clermont-Ferrand
 - ❑ Le comité national pour l'autisme
 - ❑ Le plan national pour les déficients visuels (DV)
 - ❑ Les actions en faveur des jeunes sourds
 - ❑ L'information et la formation pour les enseignants « ordinaires »
-